

Performance

Em setembro, os fundos Bresser Hedge e Bresser Hedge Plus tiveram desempenho de 2,15% e 2,70%, respectivamente. No ano, os fundos acumulam alta de 15,46% e 19,44%, equivalentes a 202% e 254% do CDI, respectivamente. O fundo Bresser FIA obteve performance de 8,67% no mês e acumula alta de 65,99% no ano.

Atribuição do Desempenho

As ações com as maiores contribuições para o desempenho positivo dos fundos foram Banco ABC, Klabin Segall e BRF Foods. As posições *long short* contribuíram com 12,09% do desempenho do Bresser Hedge FIM e a exposição vendida em dólar contribuiu com 13,02%. As posições em renda fixa acompanharam a variação do CDI no período.

Cenário Econômico e Perspectivas

O mês de setembro foi um mês forte para o mercado de ações no Brasil, sendo que o índice Bovespa subiu 8,90%, acumulando 63,83% no ano. A entrada de investidores estrangeiros continuou forte no mercado de ações, atingindo R\$ 4,0 bilhões no mês e R\$ 18,5 bilhões no ano. O mercado de câmbio também manteve a pressão a favor do Real, e nem a intervenção do Banco Central no mercado evitou a queda do dólar em 5,75% no mês. Em setembro, o Banco Central aumentou o nível de reservas em US\$ 6 bilhões, para US\$ 221 bilhões.

Com relação ao desempenho das ações, apesar da alta forte no mês, não houve um setor que tenha se destacado em relação aos demais. Entre as nossas maiores posições está o setor de construção civil. Os incentivos dados ao setor principalmente através do programa Minha Casa, Minha Vida e o aumento na disponibilidade de crédito vem impulsionando fortemente o setor. Outra empresa, agora no setor de siderurgia, é a Gerdau. A empresa possui grande exposição o setor de construção civil no Brasil e também deve se beneficiar da recuperação do setor nos Estados Unidos.

Com relação aos fundamentos econômicos, os dados divulgados durante o mês de setembro mostraram que a economia brasileira continua em recuperação. A inflação está sob controle, e o Comitê de Política Econômica do Banco Central manteve a taxa de juros – Selic – em 8,75%. Os indicadores de atividades mostram recuperação, com estabilidade no desemprego e crescimento na atividade industrial e no volume de vendas no varejo.

O cenário que vemos para o curto prazo e médio prazo é a manutenção da recuperação econômica no Brasil e no mundo em geral, e que deve ser mais forte no próximo ano. O interesse pelo Brasil por parte dos investidores estrangeiros tem sido muito acima do apetite visto em outros períodos e continuará tendo uma contribuição positiva para o desempenho das ações de empresas brasileiras.

Bresser Hedge FI Multimercado - Retornos %

Período	Retornos Mensais												Acumulado		
	Jan	Fev	Mar	Abr	Mai	Jun	Jul	Ago	Set	Out	Nov	Dez	Ano	CDI	% CDI
2009	0,5%	0,5%	1,8%	3,4%	2,2%	0,6%	2,3%	1,2%	2,1%				15,5%	7,6%	202,2%
2008	0,2%	0,4%	-0,4%	0,6%	1,3%	0,9%	-0,9%	-0,1%	-0,7%	-0,4%	0,4%	1,8%	3,1%	12,4%	25,2%
2007	1,8%	0,5%	1,3%	1,7%	1,6%	1,3%	1,0%	1,3%	0,5%	0,5%	0,8%	0,2%	13,1%	11,8%	111,0%
2006	4,3%	2,2%	0,1%	3,2%	-0,8%	1,0%	1,2%	1,8%	0,9%	1,6%	1,7%	2,6%	21,9%	15,0%	145,7%
2005	1,6%	2,7%	0,5%	0,9%	1,2%	1,9%	1,4%	1,3%	3,5%	0,4%	1,7%	1,0%	19,5%	19,0%	102,4%
2004	1,3%	0,0%	1,4%	1,2%	1,0%	1,2%	2,0%	3,1%	2,3%	0,9%	1,3%	2,6%	19,9%	16,2%	123,3%
2003	2,0%	2,1%	1,7%	2,1%	2,0%	1,2%	2,0%	3,4%	2,7%	2,9%	3,0%	3,6%	32,9%	23,2%	141,6%

Desde o início

221,6%

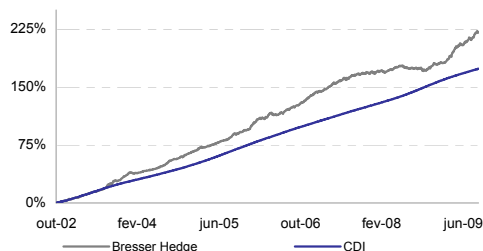
12 meses

17,6%

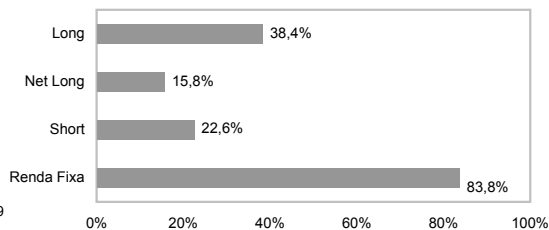
PL Médio últimos 12 meses

32.851.981

Bresser Hedge FIM x CDI



Portfólio



PL Atual	33.462.166,00
Value at Risk Diário	0,32%
Retorno Médio Mensal	1,43%
Meses com retorno positivo	77
Meses com retorno negativo	7
Maior retorno	4,31%
Meses positivos consecutivos	26
Retorno máximo consecutivo	55,8%
Média de retorno positivo	1,58%
Maior retorno negativo	-0,89%
Meses negativos consecutivos	4
Desvio padrão mensal	1,06%

Bresser Hedge Plus FI Multimercado - Retornos %

Período	Retornos Mensais												Acumulado		
	Jan	Fev	Mar	Abr	Mai	Jun	Jul	Ago	Set	Out	Nov	Dez	Ano	CDI	% CDI
2009	0,2%	0,4%	2,2%	4,6%	2,7%	0,5%	3,0%	1,6%	2,7%				19,4%	7,6%	254,2%
2008	-0,4%	0,1%	-1,4%	0,5%	1,4%	0,9%	-1,6%	-0,4%	-1,3%	-1,1%	0,7%	2,3%	-0,4%	12,4%	ND
2007 *				1,6%	2,3%	1,8%	1,2%	1,8%	0,3%	0,2%	1,0%	-0,5%	10,3%	8,1%	126,8%

* Início do fundo em 12 de abril de 2007.

Desde o início

31,2%

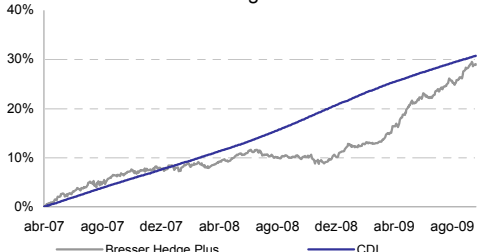
12 meses

21,6%

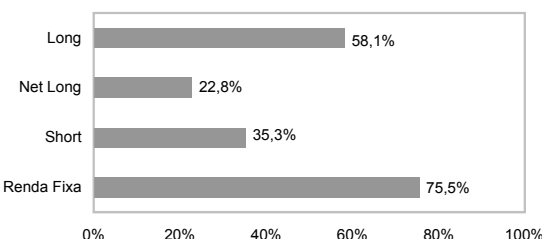
PL Médio últimos 12 meses

7.496.504

Bresser Hedge Plus x CDI



Portfólio



PL Atual	7.802.678,00
Value at Risk Diário	0,50%
Retorno Médio Mensal	0,91%
Meses com retorno positivo	23
Meses com retorno negativo	7
Maior retorno	4,60%
Meses positivos consecutivos	11
Retorno máximo consecutivo	22,98%
Média de retorno positivo	1,49%
Maior retorno negativo	-1,56%
Meses negativos consecutivos	4
Desvio padrão mensal	1,46%

Bresser Ações FIA - Retornos %

Período	Retornos Mensais												Acumulado		
	Jan	Fev	Mar	Abr	Mai	Jun	Jul	Ago	Set	Out	Nov	Dez	Ano	IPCA	Ibovespa
2009	0,5%	-1,1%	3,8%	22,0%	8,9%	-1,9%	7,4%	5,7%	8,7%				66,0%	3,3%	63,8%
2008	-8,3%	6,2%	-5,2%	7,2%	8,0%	-7,6%	-9,9%	-7,5%	-11,7%	-20,7%	-3,8%	5,0%	-41,8%	5,9%	-41,2%
2007	2,6%	-0,6%	3,5%	5,4%	4,7%	4,1%	1,1%	0,9%	7,3%	6,1%	-1,4%	1,0%	40,3%	4,5%	43,7%
2006	16,0%	0,9%	-2,4%	7,4%	-5,7%	0,6%	2,7%	-1,0%	-0,1%	3,9%	5,1%	6,6%	37,4%	3,1%	33,7%
2005	-3,1%	9,3%	-4,0%	-5,8%	0,8%	0,4%	4,3%	6,1%	11,2%	-3,5%	5,3%	2,4%	24,1%	5,7%	27,1%
2004 *		-7,6%	1,9%	-6,7%	-0,3%	5,0%	8,4%	8,5%	4,8%	-0,1%	5,8%	6,2%	27,3%	6,6%	19,3%

* Início do fundo em 10 de fevereiro de 2004.

Desde o início

194,1%

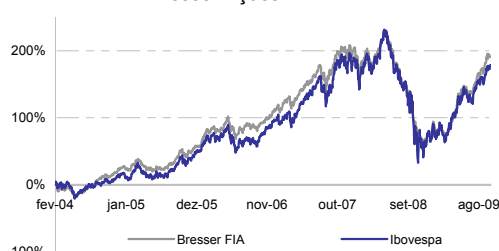
12 meses

33,0%

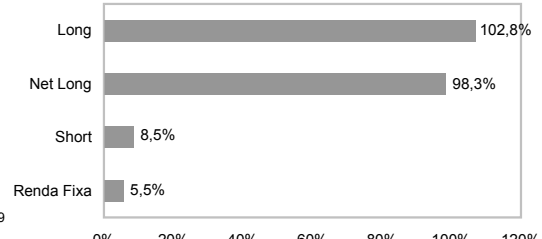
PL Médio últimos 12 meses

13.851.618

Bresser Ações FIA



Portfólio



PL Atual	18.815.706,00
Value at Risk Diário	3,43%
Retorno Médio Mensal	1,70%
Meses com retorno positivo	44
Meses com retorno negativo	24
Maior retorno	22,05%
Meses positivos consecutivos	8
Retorno máximo consecutivo	38,09%
Média de retorno positivo	5,54%
Maior retorno negativo	-20,7%
Meses negativos consecutivos	6
Desvio padrão mensal	6,64%

Características dos Fundos

Nome do Fundo	Bresser Hedge Fundo de Investimento Multimercado				Bresser Hedge Plus Fundo de Investimento Multimercado				Bresser Ações FIA
	Multimercados	Com Alavancagem	RV	Com	Multimercados	Com Alavancagem	RV	Com	
Categoria Anbid	Multimercados Alavancagem				Multimercados Alavancagem				Ações Livres
Objetivo	O principal objetivo do fundo "Bresser Hedge FI Multimercado" é obter retornos no médio e longo prazo superiores aos de renda fixa (CDI), aproveitando-se da arbitragem com ações.				O principal objetivo do fundo é atingir uma rentabilidade superior ao do Certificado de Depósito Interbancário (CDI), em um horizonte de investimento de longo prazo.				O objetivo do fundo é atingir uma rentabilidade superior a 10% ao ano, em termos reais, acima do Índice Nacional de Preços ao Consumidor Ampliado (IPCA), calculado pelo Instituto Brasileiro de Geografia e Estatística (IBGE).
Público Alvo	O fundo tem como público alvo os investidores em geral que buscam obter retorno compatível com os objetivos da política de investimento do fundo.				O fundo tem como público alvo os investidores em geral que buscam obter retorno compatível com os objetivos da política de investimento do fundo.				O fundo destina-se, exclusivamente, à captação de recursos de pessoas físicas e jurídicas, domiciliadas no país ou no exterior, que se enquadrem no conceito de investidor qualificado, definido pela Instrução CVM nº 302/99 e suas modificações.
Política de Investimentos	A política de investimento do fundo consiste em aplicar seus recursos em títulos e valores mobiliários e demais modalidades operacionais disponíveis no âmbito do mercado financeiro.				A política de investimento do fundo consiste em aplicar seus recursos em títulos e valores mobiliários e demais modalidades operacionais disponíveis no âmbito do mercado financeiro.				O fundo utilizará técnicas de análise fundamentalista para escolher ações com as melhores oportunidades de retorno ajustadas ao risco.
Data de Início	31 de outubro de 2002.				12 de abril de 2007.				10 de fevereiro de 2004.
Taxa de Administração	2% ao ano. Taxa máxima: 2,5%				2% ao ano. Taxa máxima: 2,5%				2% ao ano
Taxa de Performance	20% sobre o que exceder o Certificado de Depósitos Interfinanceiros (CDI).				20% sobre o que exceder o Certificado de Depósitos Interfinanceiros (CDI).				15% sobre o que exceder o IPCA acrescido de 6% ao ano.
Tributação	O fundo está sujeito ao IOF e está caracterizado como de longo prazo no que se refere ao Imposto de Renda na Fonte.				O fundo está sujeito ao IOF e está caracterizado como de longo prazo no que se refere ao Imposto de Renda na Fonte.				O fundo está sujeito ao IOF e ao imposto de renda na fonte.
Aplicação Mínima	R\$ 50.000,00				R\$ 50.000,00				R\$ 50.000,00
Movimentação Mínima	R\$ 10.000,00				R\$ 10.000,00				R\$ 10.000,00
Saldo de Permanência	R\$ 2.000,00				R\$ 2.000,00				R\$ 10.000,00
Taxa de Saída	10%. O investidor estará isento da taxa de saída nas seguintes situações: resgates com valores inferiores a R\$ 200.000,00; resgates com valores acima de R\$ 200.000,00 e inferiores à R\$ 1.000.000,00 desde que solicitados com antecedência de 10 dias úteis à data da conversão da cota e resgates com valores acima de R\$ 1.000.000,00 desde que solicitados com antecedência de 20 dias úteis à data da conversão da cota.				10%. O investidor estará isento da taxa de saída nas seguintes situações: resgates com valores inferiores ou iguais a R\$ 200.000,00; resgates com valores superiores à R\$ 200.000,00 desde que solicitados com antecedência de 20 dias úteis à data da conversão da cota.				10%. O investidor estará isento da taxa de saída nas seguintes situações: resgates com valores inferiores a R\$ 200.000,00; resgates com valores acima de R\$ 200.000,00 e inferiores à R\$ 1.000.000,00 desde que solicitados com antecedência de 10 dias úteis à data da conversão da cota e resgates com valores acima de R\$ 1.000.000,00 desde que solicitados com antecedência de 20 dias úteis à data da conversão da cota.
Aplicação	Pedido: D+0, Cota: D+0, Financeiro: D+0				Pedido: D+0, Cota: D+0, Financeiro: D+0				Pedido: D+0, Cota: D+1, Financeiro: D+0
Resgate	Pedido: D+0, Cota: D+1, Financeiro: D+2.				Pedido: D+0, Cota: D+1, Financeiro: D+2.				Pedido: D+0, Cota: D+1, Financeiro: D+4.
Horário de aplicação/resgate	Até as 14 horas								
Sócio-diretor	Rodrigo Bresser Pereira.								
Contato da Administradora/Distribuidora	BNY Mellon Serviços Financeiros Distribuidora de Títulos e Valores Mobiliários S/A Endereço: Av. Presidente Wilson, 231, 11º andar, Centro, Rio de Janeiro, RJ, CEP 20030-905 www.bnymellonbrasil.com.br/sf Tel: (21) 3974-4601 - Fax: (21) 3974-4501 SAC: Fale conosco no endereço www.bnymellon.com.br/sf ou no telefone (21) 3974-4600 Ouvidoria: www.bnymellon.com.br/sf ou no telefone 0800 7253219								
Gestora	Bresser Administração de Recursos								

Fundos de Investimentos não contam com a garantia do administrador do fundo, da gestora da carteira, de qualquer mecanismo de seguro ou, ainda, do fundo garantidor de créditos - FGC. A rentabilidade obtida no passado não representa garantia de rentabilidade futura. Ao investidor, é recomendada a leitura cuidadosa do prospecto e do regulamento do fundo de investimento ao aplicar seus recursos. A taxa de administração máxima compreende a taxa de administração mínima e o percentual máximo que a política do fundo admite despende em razão das taxas de administração dos fundos de investimento investidos. Este fundo utiliza estratégias com derivativos como parte integrante de sua política de investimento. Tais estratégias, da forma como são adotadas, podem resultar em significativas perdas patrimoniais para seus cotistas. A Bresser Administração de Recursos Ltda. não comercializa nem distribui quotas de fundos de investimento ou qualquer outro ativo financeiro. A rentabilidade divulgada não é líquida de impostos. Os fundos multimercados com renda variável e fundos de ações podem estar expostos a significativa concentração em ativos de poucos emissores, com os riscos daí decorrentes. Desde 2/5/2008, os fundos de renda variável deixaram de apurar sua rentabilidade com base na cotação de fechamento. Assim comparações de rentabilidade devem utilizar, para períodos anteriores a 2/5/2008, a cotação média dos índices de ações e, para períodos superiores a esta data, a cotação de fechamento. O indicador "IPCA" é mera referência econômica, e não parâmetro objetivo dos fundos. As informações contidas neste material são de caráter exclusivamente informativo. Value at Risk - metodologia histórica, nível de confiança de 95% e horizonte de tempo de um ano. Estes fundos estão autorizados a realizar aplicações em ativos financeiros no exterior. Não há garantia de que estes fundos terão o tratamento tributário para fundos de longo prazo.