

Relatório Performance Mensal – Dezembro 2007

Comentário do Gestor

Em dezembro, o fundo Bresser Hedge FI Multimercado apresentou uma valorização de 0,20%, equivalente a 23,6% do CDI no período. No ano, o fundo acumulou alta de 13,12%, equivalente a 111 % do CDI. O fundo Bresser Hedge Plus FI Multimercado apresentou uma queda de 0,48% no mês, mas acumula alta de 10,3% desde o início do fundo, que equivale a 126,9% do CDI. O fundo Bresser Ações FIA apresentou alta de 1,02 % no mês, e acumulou 40,26% no ano, enquanto o índice Bovespa médio subiu 0,80 no mês e 43,7% no ano.

As ações com as maiores contribuições positivas para a performance dos fundos no mês de dezembro foram Petrobrás e as posições em siderurgia. Por outro lado, Vivo e Porto Seguro estão entre as ações com contribuição negativa para a performance dos fundos. Em relação à renda fixa, os fundos multimercados mantiveram aplicações atreladas ao CDI.

O mês de dezembro ainda foi marcado por instabilidade nos mercados em geral, ainda reflexo da crise dos empréstimos *subprime* nos Estados Unidos. Como medidas para conter esta crise, o Comitê do FED reduziu as taxas básicas de juros em 0,25% no mês de dezembro para 4,25%, e sugeriu que as taxas poderiam continuar a cair. O governo norte-americano também deve anunciar medidas fiscais para aumentar a renda e estimular o consumo. Apesar destas medidas, existem alguns sinais claros de desaquecimento, como os indicadores de desemprego. Por outro lado, uma série de fatores inflacionários, como os aumentos dos preços de energia derivados da alta do petróleo, o aumento dos preços de grãos como o milho e a soja devido ao uso como combustível podem fazer com que a queda dos juros seja limitada, sendo fator de limitação.

No Brasil, também há preocupação com a inflação, principalmente no setor de alimentos. O índice que mede os preços agrícolas no atacado subiu quase 25% durante o ano de 2007, enquanto os índices de inflação ao consumidor subiram ao redor de 4,5%. Outro fator que também pode ter impacto inflacionário é o nível de atividade forte, como mostraram os dados de produção industrial e vendas. Neste contexto, o COPOM manteve os juros estáveis na reunião no início do mês e os mercados precificam uma alta probabilidade de alta dos juros ainda em 2008.

No mercado de câmbio, o fluxo de dólar manteve-se forte em dezembro, apesar da volatilidade do mercado. A diferença entre taxas de juros no mercado interno e externo ainda continua elevada, o que favorece a entrada de divisas. O dólar caiu 0,70% em relação ao real no mês e 17% no acumulado do ano.

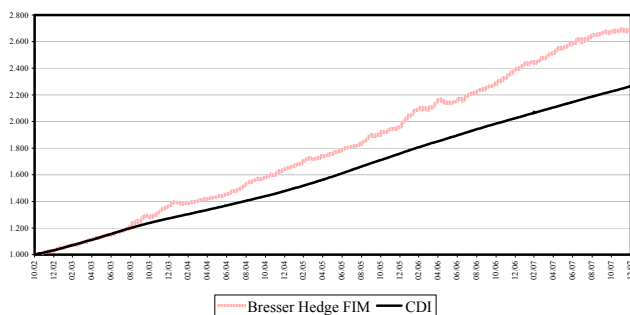
Para janeiro, os fundos mantiveram posição defensiva, com exposição abaixo da média histórica. Acreditamos que a instabilidade atual dos mercados é temporária, mas estamos otimistas com os bons fundamentos da economia brasileira e com o bom desempenho do mercado de ações no médio prazo.

 Asset Management Gestor: Bresser Administração de Recursos Ltda		
Administrador: Mellon Serviços Financeiros DTVM S.A.  Mellon Serviços Financeiros	Auditores: KPMG Auditores Independentes	Custódia: Bradesco

Performance e Portfólio

Fundo Bresser Hedge FI Multimercado

Bresser Hedge FIM x CDI



Portfólio

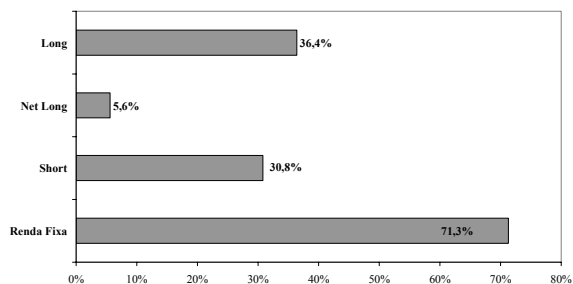


Tabela de Performance

	2002	2003	2004	2005	2006	2007
Janeiro		2,0%	1,3%	1,6%	4,3%	1,8%
Fevereiro		2,1%	0,0%	2,6%	2,2%	0,5%
Março		1,7%	1,4%	0,5%	0,1%	1,3%
Abril		2,1%	1,2%	0,9%	3,2%	1,7%
Mai		2,0%	1,0%	1,2%	-0,8%	1,6%
Junho		1,2%	1,2%	1,9%	1,0%	1,26%
Julho		2,0%	2,0%	1,4%	1,2%	0,99%
Agosto		3,4%	3,1%	1,3%	1,8%	1,26%
Setembro		2,7%	2,3%	3,5%	0,9%	0,54%
Outubro		2,9%	0,9%	0,4%	1,6%	0,53%
Novembro	1,6%	3,0%	1,3%	1,7%	1,7%	0,79%
Dezembro	1,3%	3,6%	2,6%	1,0%	2,6%	0,20%

Acumulado no ano

Retorno	2002	2003	2004	2005	2006	2007
Retorno	2,9%	32,9%	19,9%	19,5%	21,9%	13,1%

CDI	3,3%	23,2%	16,2%	19,0%	15,0%	11,8%
% do CDI	86,7%	141,6%	123,3%	102,4%	145,7%	111,0%
Volatilidade	2,2%	3,0%	2,8%	2,8%	2,9%	3,7%

Estatísticas

PL Atual	74.239.530,70	
PL Médio 12 meses	62.795.731,51	
Retorno Líquido	CDI	Fundo
Último 12 meses	11,8%	13,1%
Desde o início do fundo	126,4%	170,1%
Value at Risk Diário	0,30%	
Retorno Médio Mensal	1,64%	
Meses com retorno positivo	61	
Meses com retorno negativo	2	
Maior retorno	4,31%	
Meses positivos consecutivos	26	
Retorno máximo consecutivo	55,77%	
Média de retorno positivo	1,66%	
Maior retorno negativo	-0,79%	
Meses negativos consecutivos	0	
Desvio padrão mensal	0,97%	

Relatório Performance Mensal – Dezembro 2007

Performance e Portfólio

Fundo Bresser Hedge Plus FI Multimercado

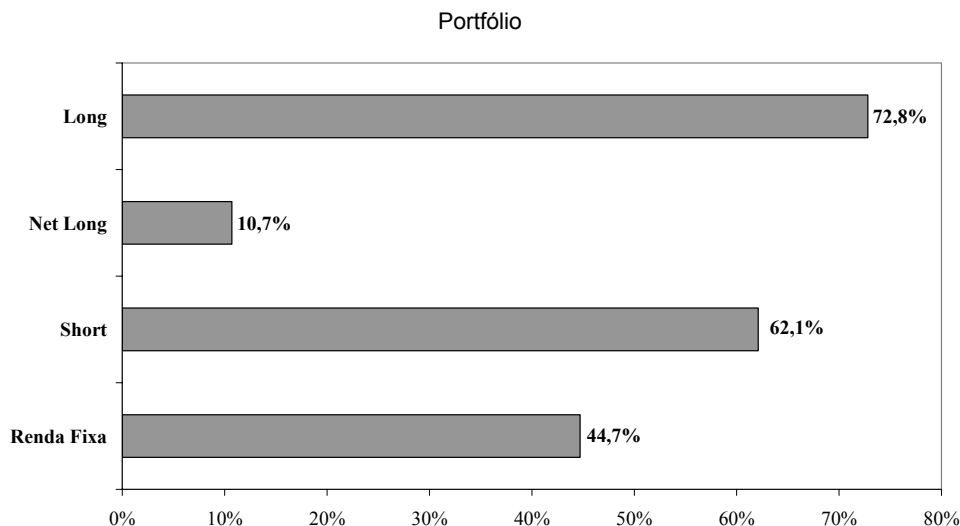


Tabela de Performance

	2007
Janeiro	
Fevereiro	
Março	
Abril	1,62%
Mai	2,31%
Junho	1,85%
Julho	1,24%
Agosto	1,81%
Setembro	0,27%
Outubro	0,25%
Novembro	1,03%
Dezembro	-0,48%

Acumulado no ano

Retorno	10,30%
---------	--------

CDI	8,12%
% do CDI	126,85%
Volatilidade	9,16%

Estatísticas

PL Atual	20.579.637,00	
PL Médio 6 meses	15.313.783,70	
Retorno Líquido	CDI	Fundo
Último 6 meses	4,5%	2,9%
Desde o início do fundo	7,5%	10,3%
Value at Risk Diário	0,67%	
Retorno Médio Mensal	1,10%	
Meses com retorno positivo	8	
Meses com retorno negativo	1	
Maior retorno	2,31%	
Meses positivos consecutivos	8	
Retorno máximo consecutivo	10,84%	
Média de retorno positivo	1,30%	
Maior retorno negativo	-	
Meses negativos consecutivos	0	
Desvio padrão mensal	0,92%	

Performance

Fundo Bresser Ações FIA

Bresser Ações FIA

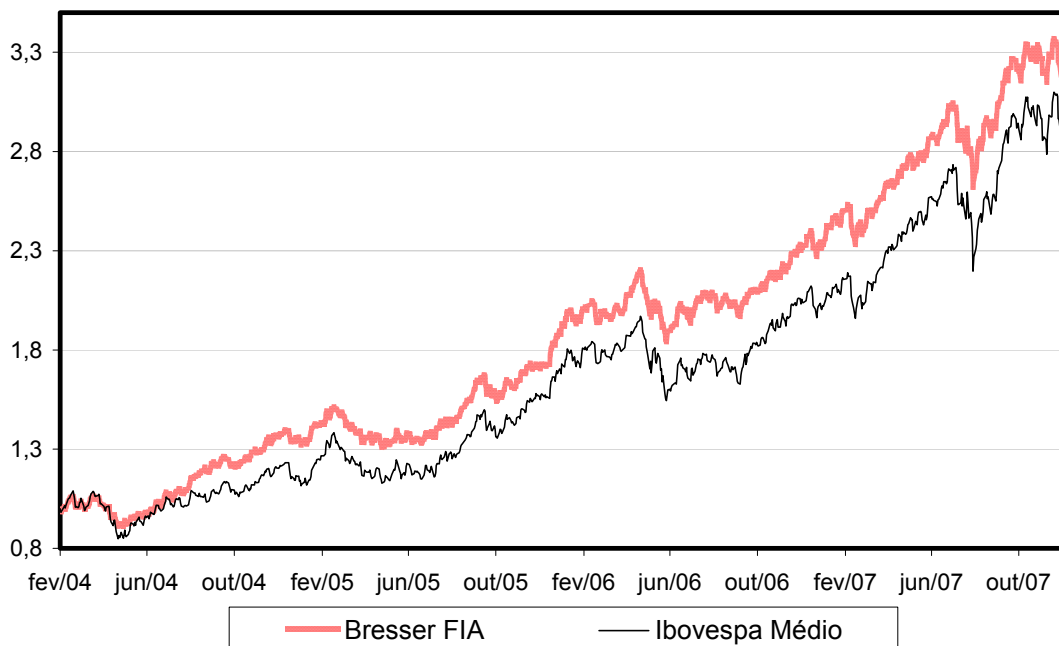


Tabela de Performance

	2004	2005	2006	2007
Janeiro		-3,1%	16,0%	2,6%
Fevereiro	-7,6%	9,3%	0,9%	-0,6%
Março	1,9%	-4,0%	-2,4%	3,5%
Abril	-6,7%	-5,8%	7,4%	5,4%
Mai	-0,3%	0,8%	-5,7%	4,7%
Junho	5,0%	0,4%	0,6%	4,1%
Julho	8,4%	4,3%	2,7%	1,1%
Agosto	8,5%	6,1%	-1,0%	0,90%
Setembro	4,8%	11,2%	-0,1%	7,32%
Outubro	-0,1%	-3,5%	3,9%	6,14%
Novembro	5,8%	5,3%	5,1%	-1,43%
Dezembro até 18/12	6,2%	2,4%	6,6%	1,02%

Acumulado no ano

Retorno	2004	2005	2006	2007
	27,3%	24,1%	37,4%	40,3%

IPCA	7,60%	5,7%	3,1%	4,6%
Ibovespa Médio	17,7%	27,1%	33,7%	43,7%

Estatísticas

PL Atual	27.916.279,00	
PL Médio 12 meses	22.755.889,36	
Retorno Líquido	IPCA*	Fundo
Último 12 meses	4,62%	40,26%
Desde o início do fundo	21,76%	204,50%
Value at Risk Diário	2,63%	
Retorno Médio Mensal	2,51%	
Meses com retorno positivo	33	
Meses com retorno negativo	14	
Maior retorno	15,96%	
Meses positivos consecutivos	8	
Retorno máximo consecutivo	38,09%	
Média de retorno positivo	4,86%	
Maior retorno negativo	-7,57%	
Meses negativos consecutivos	2	
Desvio padrão mensal	4,83%	

(*) Valor estimado pela Andima

Características dos Fundos

Nome do Fundo	Bresser Hedge Fundo de Investimento Multimercado				Bresser Hedge Plus Fundo de Investimento Multimercado				Bresser Ações FIA	
	Multimercados Alavancagem	Com Alavancagem	RV	Com	Multimercados Alavancagem	Com Alavancagem	RV	Com	Ações	outros Com Alavancagem
Objetivo	O principal objetivo do fundo "Bresser Hedge FI Multimercado" é obter retornos no médio e longo prazo superiores aos de renda fixa (CDI), aproveitando-se da arbitragem com ações.				O principal objetivo do fundo é atingir uma rentabilidade superior ao do Certificado de Depósito Interbancário (CDI), em um horizonte de investimento de longo prazo.				O objetivo do fundo é atingir uma rentabilidade superior a 10% ao ano, em termos reais, acima do Índice Nacional de Preços ao Consumidor Ampliado (IPCA), calculado pelo Instituto Brasileiro de Geografia e Estatística (IBGE).	
Público Alvo	O fundo tem como público alvo os investidores em geral que buscam obter retorno compatível com os objetivos da política de investimento do fundo.				O fundo tem como público alvo os investidores em geral que buscam obter retorno compatível com os objetivos da política de investimento do fundo.				O fundo destina-se, exclusivamente, à captação de recursos de pessoas físicas e jurídicas, domiciliadas no país ou no exterior, que se enquadrem no conceito de investidor qualificado, definido pela Instrução CVM nº 302/99 e suas modificações.	
Política de Investimentos	A política de investimento do fundo consiste em aplicar seus recursos em títulos e valores mobiliários e demais modalidades operacionais disponíveis no âmbito do mercado financeiro.				A política de investimento do fundo consiste em aplicar seus recursos em títulos e valores mobiliários e demais modalidades operacionais disponíveis no âmbito do mercado financeiro.				O fundo utilizará técnicas de análise fundamentalista para escolher ações com as melhores oportunidades de retorno ajustadas ao risco.	
Data de Início	31 de outubro de 2002.				12 de abril de 2007.				10 de fevereiro de 2004.	
Taxa de Administração	2% ao ano				2% ao ano				2% ao ano	
Taxa de Performance	20% sobre o que exceder o Certificado de Depósitos Interfinanceiros (CDI).				20% sobre o que exceder o Certificado de Depósitos Interfinanceiros (CDI).				15% sobre o que exceder o IPCA acrescido de 6% ao ano.	
Tributação	O fundo está sujeito ao IOF e está caracterizado como de longo prazo no que se refere ao Imposto de Renda na Fonte.				O fundo está sujeito ao IOF e ao imposto de renda na fonte.				O fundo está sujeito ao IOF e ao imposto de renda na fonte.	
Aplicação Mínima	R\$ 50.000,00				R\$ 50.000,00				R\$ 50.000,00	
Movimentação Mínima	R\$ 10.000,00				R\$ 10.000,00				R\$ 10.000,00	
Saldo de Permanência	R\$ 2.000,00				R\$ 2.000,00				R\$ 10.000,00	
Taxa de Saída	10%. O investidor estará isento da taxa de saída nas seguintes situações: resgates com valores inferiores a R\$ 200.000,00; resgates com valores acima de R\$ 200.000,00 e inferiores à R\$ 1.000.000,00 desde que solicitados com antecedência de 10 dias úteis à data da conversão da cota e resgates com valores acima de R\$ 1.000.000,00 desde que solicitados com antecedência de 20 dias úteis à data da conversão da cota.				10%. O investidor estará isento da taxa de saída nas seguintes situações: resgates com valores inferiores ou iguais a R\$ 200.000,00; resgates com valores superiores à R\$ 200.000,00 desde que solicitados com antecedência de 20 dias úteis à data da conversão da cota.				10%. O investidor estará isento da taxa de saída nas seguintes situações: resgates com valores inferiores a R\$ 200.000,00; resgates com valores acima de R\$ 200.000,00 e inferiores à R\$ 1.000.000,00 desde que solicitados com antecedência de 10 dias úteis à data da conversão da cota e resgates com valores acima de R\$ 1.000.000,00 desde que solicitados com antecedência de 20 dias úteis à data da conversão da cota.	
Aplicação	Pedido: D+0, Cota: D+0, Financeiro: D+0				Pedido: D+0, Cota: D+0, Financeiro: D+0				Pedido: D+0, Cota: D+0, Financeiro: D+0	
Resgate	Pedido: D+0, Cota: D+1, Financeiro: D+2.				Pedido: D+0, Cota: D+1, Financeiro: D+2.				Pedido: D+0, Cota: D+1, Financeiro: D+4.	
Dados para aplicação	Bresser Hedge FI Multimercado, Banco Bradesco (237), Agência: 2856-8, C/C: 585.476-8, CNPJ: 05.097.427/0001-73.				Bresser Hedge Plus FI Multimercado, Banco Bradesco (237), Agência: 2856-8, C/C 588.227-3, CNPJ: 08.739.850/0001-18				Bresser Ações FIA, Banco Bradesco (237), Agência: 2856-8, C/C: 585.473-3, CNPJ: 06.070.574/0001-12	
Sócio-diretor	Rodrigo Bresser Pereira.									
Contato da Administradora/Distribuidora	Mellon Serviços Financeiros Distribuidora de Títulos e Valores Mobiliários S/A Endereço: Av. Presidente Wilson, 231, 11º andar, Centro, Rio de Janeiro, RJ. e-mail: clientservice@mellonbrasil.com.br Home Page: http://www.mellonbrasil.com.br Tel: (21) 3974-4601 Fax: (21) 3974-4501									
Gestora	Bresser Administração de Recursos									

Fundos de Investimentos não contam com a garantia do administrador do fundo, da gestora da carteira, de qualquer mecanismo de seguro ou, ainda, do fundo garantidor de créditos - FGC. A rentabilidade obtida no passado não representa garantia de rentabilidade futura. Ao investidor, é recomendada a leitura cuidadosa do prospecto e do regulamento do fundo de investimento ao aplicar seus recursos. Visando minimizar os riscos de lavagem de dinheiro e, atendendo a legislação vigente, quando do ingresso no fundo, cada cotista será solicitado a nos fornecer cópias de seus documentos de identificação entre outros documentos cadastrais. Este fundo utiliza estratégias com derivativos como parte integrante de sua política de investimento. Tais estratégias, da forma como são adotadas, podem resultar em significativas perdas patrimoniais para seus cotistas. A Bresser Administração de Recursos Ltda. não comercializa nem distribui quotas de fundos de investimento ou qualquer outro ativo financeiro. A rentabilidade divulgada não é líquida de impostos. Os fundos multimercados com renda variável podem estar expostos a significativa concentração em ativos de poucos emissores, com os riscos daí decorrentes. As informações contidas neste material são de caráter exclusivamente informativo.