

Relatório Performance Mensal – Outubro 2007

Comentário do Gestor

Em outubro o fundo Bresser Hedge FI Multimercado apresentou uma valorização de 0,53 %, equivalente a 57,4% do CDI no período. No ano, o fundo acumula alta de 9,96%, equivalente a 120,6 % do CDI. O fundo Bresser Hedge Plus FI Multimercado apresentou uma valorização de 0,25 %, equivalente a 26,6% do CDI no período. Nos últimos 6 meses, o fundo acumula alta de 7,97 %, equivalente a 138,8 % do CDI. O fundo Bresser Ações FIA apresentou uma alta de 6,14% no mês e 40,85 % no ano, enquanto o índice Bovespa médio subiu 8,08 % no mês e 46,85 % no ano.

As ações com as maiores contribuições positivas para a performance dos fundos foram Petrobrás, Gerdau e Petróleo Ipiranga. Por outro lado, a posição de hedge do fundo no índice Bovespa contribuiu negativamente para o desempenho do fundo. Contribuiu também negativamente para a performance nossa posição de hedge em contratos futuros de dólar versus real, dado a forte apreciação do real no período.

Outubro foi marcado pela continuidade da recuperação das bolsas no mundo, após a queda de agosto. Um dos fatores que contribuiu para esta alta da bolsa foi a decisão do FED de reduzir novamente a taxa de juros, para 4,5%. Com esta decisão de reduzir os juros em duas reuniões consecutivas, o FED mostrou preocupação com os impactos da crise do setor imobiliário sobre o crescimento econômico, e a consequência das taxas menores de juros foi tornar os ativos de países emergentes, como o Brasil, mais atrativos.

No mercado de câmbio brasileiro, o fluxo forte de divisas fez o dólar cair 5,2% em relação ao real. O aumento da diferença entre as taxas de juros do Brasil e EUA e a participação de estrangeiros em algumas ofertas iniciais de empresas na Bolsa contribuíram para esta queda do dólar.

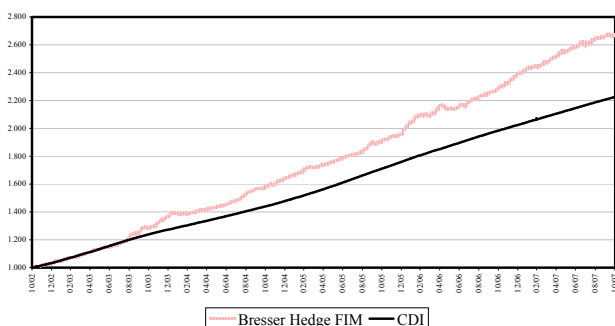
Em relação à política monetária, na reunião do Copom de outubro o Banco Central decidiu manter a taxa Selic em 11,25%. Como já havia sinalizado no mês anterior, o Banco Central mostrou sinais de que a demanda está forte e que existe uma preocupação com a inflação. Trata-se de uma medida de cautela, sem dúvida, mas pode levar a continuidade do processo de valorização do real, trazendo dificuldades para o setor produtivo da economia brasileira.

Para novembro, os fundos mantiveram uma posição de risco moderado em relação à direção aos mercados, considerando a forte valorização dos últimos meses. Se por um lado há desafios significativos nos Estados Unidos, que causam oscilações fortes em todos os mercados, por outro lado temos o forte crescimento da Ásia que favorece muitas empresas e as exportações brasileiras.

Performance e Portfólio

Fundo Bresser Hedge FI Multimercado

Bresser Hedge FIM x CDI



Portfólio

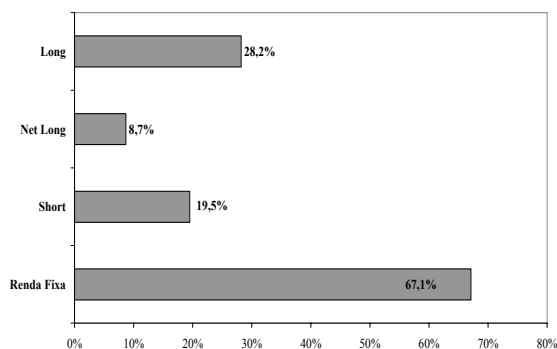


Tabela de Performance

	2002	2003	2004	2005	2006	2007
Janeiro		2,0%	1,3%	1,6%	4,3%	1,8%
Fevereiro		2,1%	0,0%	2,6%	2,2%	0,5%
Março		1,7%	1,4%	0,5%	0,1%	1,3%
Abril		2,1%	1,2%	0,9%	3,2%	1,7%
Maió		2,0%	1,0%	1,2%	-0,8%	1,6%
Junho		1,2%	1,2%	1,9%	1,0%	1,26%
Julho		2,0%	2,0%	1,4%	1,2%	0,99%
Agosto		3,4%	3,1%	1,3%	1,8%	1,26%
Setembro		2,7%	2,3%	3,5%	0,9%	0,54%
Outubro		2,9%	0,9%	0,4%	1,6%	0,53%
Novembro	1,6%	3,0%	1,3%	1,7%	1,7%	
Dezembro	1,3%	3,6%	2,6%	1,0%	2,6%	
Acumulado no ano						
Retorno	2,9%	32,9%	19,9%	19,5%	21,9%	12,0%
CDI	3,3%	23,2%	16,2%	19,0%	15,0%	10,0%
% do CDI	86,7%	141,6%	123,3%	102,4%	145,7%	120,6%
Volatilidade	2,2%	3,0%	2,8%	2,8%	2,9%	2,9%

Estatísticas

PL Atual	66.740.038,68	
PL Médio 12 meses	59.195.531,83	
Retorno Líquido	CDI	Fundo
Último 12 meses	12,2%	16,9%
Desde o início do fundo	122,6%	167,4%
Value at Risk Diário	0,30%	
Retorno Médio Mensal	1,68%	
Meses com retorno positivo	59	
Meses com retorno negativo	2	
Maior retorno	4,31%	
Meses positivos consecutivos	26	
Retorno máximo consecutivo	55,77%	
Média de retorno positivo	1,70%	
Maior retorno negativo	-0,79%	
Meses negativos consecutivos	0	
Desvio padrão mensal	0,96%	

Fundos de Investimentos não contam com a garantia do administrador do fundo, da gestora da carteira, de qualquer mecanismo de seguro ou, ainda, do fundo garantidor de créditos – FGC. A rentabilidade obtida no passado não representa garantia de rentabilidade futura. Ao investidor, é recomendada a leitura cuidadosa do prospecto e do regulamento do fundo de investimento ao aplicar seus recursos. Visando minimizar os riscos de lavagem de dinheiro e, atendendo a legislação vigente, quando do ingresso no fundo, cada cotista será solicitado a nos fornecer cópias de seus documentos de identificação entre outros documentos cadastrais. Este fundo utiliza estratégias com derivativos como parte integrante de sua política de investimento. Tais estratégias, da forma como são adotadas, podem resultar em significativas perdas patrimoniais para seus cotistas. A Bresser Administração de Recursos Ltda. não comercializa nem distribui quotas de fundos de investimento ou qualquer outro ativo financeiro. A rentabilidade divulgada não é líquida de impostos. Os fundos multimercados com renda variável podem estar expostos a significativa concentração em ativos de poucos emissores, com os riscos daí decorrentes. As Informações contidas neste material são de caráter exclusivamente informativo.

Relatório Performance Mensal – Outubro 2007

Performance e Portfólio

Fundo Bresser Hedge Plus FI Multimercado

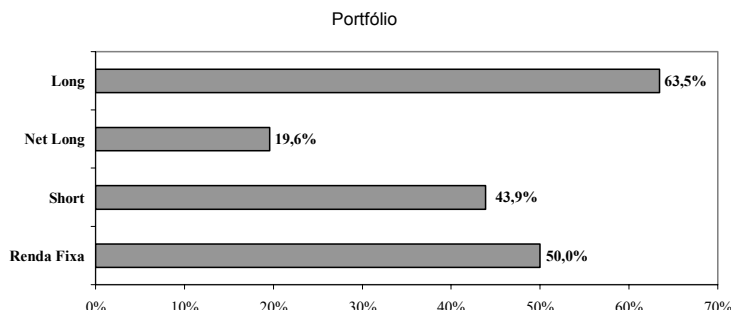


Tabela de Performance

	2007
Janeiro	
Fevereiro	
Março	
Abril	1,6%
Mai	2,3%
Junho	1,8%
Julho	1,2%
Agosto	1,8%
Setembro	0,3%
Outubro	0,2%
Novembro	
Dezembro	

Acumulado no ano

Retorno	9,7%
---------	------

CDI	6,3%
% do CDI	153,4%
Volatilidade	9,0%

Estatísticas

PL Atual	18.618.417,83	
PL Médio 6 meses	12.146.990,23	
Retorno Líquido	CDI	Fundo
Último 6 meses	4,7%	5,5%
Desde o início do fundo	5,7%	9,7%
Value at Risk Diário	0,67%	
Retorno Médio Mensal	1,33%	
Meses com retorno positivo	7	
Meses com retorno negativo	0	
Maior retorno	2,31%	
Meses positivos consecutivos	7	
Retorno máximo consecutivo	9,44%	
Média de retorno positivo	1,34%	
Maior retorno negativo	-	
Meses negativos consecutivos	0	
Desvio padrão mensal	0,80%	

Fundos de Investimentos não contam com a garantia do administrador do fundo, da gestora da carteira, de qualquer mecanismo de seguro ou, ainda, do fundo garantidor de créditos – FGC. A rentabilidade obtida no passado não representa garantia de rentabilidade futura. Ao investidor, é recomendada a leitura cuidadosa do prospecto e do regulamento do fundo de investimento ao aplicar seus recursos. Visando minimizar os riscos de lavagem de dinheiro e, atendendo a legislação vigente, quando do ingresso no fundo, cada cotista será solicitado a nos fornecer cópias de seus documentos de identificação entre outros documentos cadastrais. Este fundo utiliza estratégias com derivativos como parte integrante de sua política de investimento. Tais estratégias, da forma como são adotadas, podem resultar em significativas perdas patrimoniais para seus cotistas. A Bresser Administração de Recursos Ltda. não comercializa nem distribui quotas de fundos de investimento ou qualquer outro ativo financeiro. A rentabilidade divulgada não é líquida de impostos. Os fundos multimercados com renda variável podem estar expostos a significativa concentração em ativos de poucos emissores, com os riscos daí decorrentes. As informações contidas neste material são de caráter exclusivamente informativo.

Performance

Fundo Bresser Ações FIA

Bresser Ações FIA

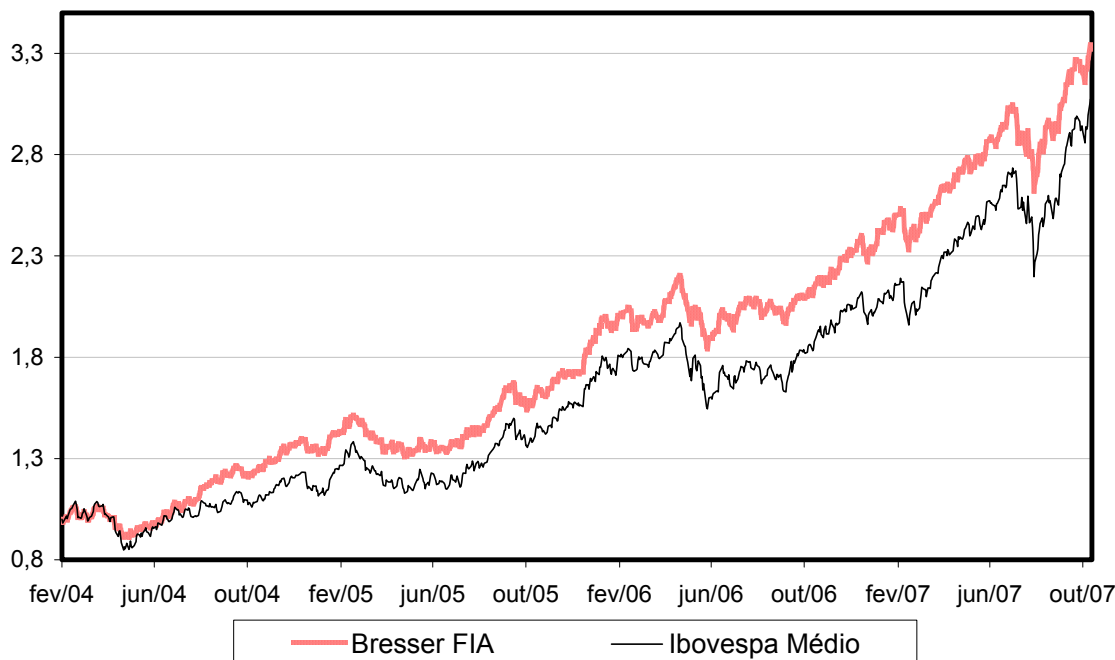


Tabela de Performance

	2004	2005	2006	2007
Janeiro		-3,1%	16,0%	2,6%
Fevereiro	-7,6%	9,3%	0,9%	-0,6%
Março	1,9%	-4,0%	-2,4%	3,5%
Abril	-6,7%	-5,8%	7,4%	5,4%
Mai	-0,3%	0,8%	-5,7%	4,7%
Junho	5,0%	0,4%	0,6%	4,1%
Julho	8,4%	4,3%	2,7%	1,1%
Agosto	8,5%	6,1%	-1,0%	0,90%
Setembro	4,8%	11,2%	-0,1%	7,32%
Outubro	-0,1%	-3,5%	3,9%	6,14%
Novembro	5,8%	5,3%	5,1%	
Dezembro	6,2%	2,4%	6,6%	

Acumulado no ano

Retorno	27,3%	24,1%	37,4%	40,9%
---------	-------	-------	-------	-------

IPCA	7,60%	5,7%	3,1%	3,6%
Ibovespa Médio	17,7%	27,1%	33,7%	46,9%

Estatísticas

PL Atual	25.007.327,62	
PL Médio 12 meses	20.930.393,89	
Retorno Líquido	IPCA*	Fundo
Último 12 meses	4,36%	57,71%
Desde o início do fundo	20,51%	205,79%
Value at Risk Diário	2,63%	
Retorno Médio Mensal	2,63%	
Meses com retorno positivo	32	
Meses com retorno negativo	13	
Maior retorno	15,96%	
Meses positivos consecutivos	8	
Retorno máximo consecutivo	38,09%	
Média de retorno positivo	4,78%	
Maior retorno negativo	-7,57%	
Meses negativos consecutivos	2	
Desvio padrão mensal	4,89%	

(*) Valor estimado pela Andima

Fundos de Investimentos não contam com a garantia do administrador do fundo, da gestora da carteira, de qualquer mecanismo de seguro ou, ainda, do fundo garantidor de créditos – FGC. A rentabilidade obtida no passado não representa garantia de rentabilidade futura. Ao investidor, é recomendada a leitura cuidadosa do prospecto e do regulamento do fundo de investimento ao aplicar seus recursos. Visando minimizar os riscos de lavagem de dinheiro e, atendendo a legislação vigente, quando do ingresso no fundo, cada cotista será solicitado a nos fornecer cópias de seus documentos de identificação entre outros documentos cadastrais. Este fundo utiliza estratégias com derivativos como parte integrante de sua política de investimento. Tais estratégias, da forma como são adotadas, podem resultar em significativas perdas patrimoniais para seus cotistas. A Bresser Administração de Recursos Ltda. não comercializa nem distribui quotas de fundos de investimento ou qualquer outro ativo financeiro. A rentabilidade divulgada não é líquida de impostos. Os fundos de ações com renda variável podem estar expostos a significativa concentração em ativos de poucos emissores, com os riscos daí decorrentes. As Informações contidas neste material são de caráter exclusivamente informativo.

Relatório Performance Mensal – Outubro 2007

Informações do Fundo

Nome do Fundo: Bresser Hedge Fundo de Investimento Multimercado

Categoria Anbid: Multimercados Com RV Com Alavancagem

Objetivo: O principal objetivo do fundo “Bresser Hedge FI Multimercado” é obter retornos no médio e longo prazo superiores aos de renda fixa (CDI), aproveitando-se da arbitragem com ações.

Sócio-Diretor: Rodrigo Bresser Pereira.

Público Alvo: O fundo tem como público alvo os investidores em geral que buscam obter retorno compatível com os objetivos da política de investimento do fundo.

Política de Investimentos: A política de investimento do fundo consiste em aplicar seus recursos em títulos e valores mobiliários e demais modalidades operacionais disponíveis no âmbito do mercado financeiro.

Riscos Gerais do Fundo: O fundo está sujeito às variações e condições dos mercados de ações, câmbio, juros bolsa e derivativos, que são afetados principalmente pelas condições políticas e econômicas nacionais e internacionais.

Data de início do funcionamento do Fundo: 31 de outubro de 2002.

Taxas: Taxa de Administração: 2% ao ano; Taxa de Performance: 20% sobre o que exceder o Certificado de Depósitos Interfinanceiros (CDI).

Tributação: O fundo está sujeito ao IOF e está caracterizado como de longo prazo no que se refere ao Imposto de Renda na Fonte.

Aplicação Mínima: R\$ 50.000,00, **Movimentação Mínima:** R\$ 10.000,00, **Saldo de Permanência:** R\$ 2.000,00, **Taxa de Saída:** 10%. O investidor estará **isento** da taxa de saída nas seguintes situações: resgates com valores inferiores a R\$ 200.000,00; resgates com valores acima de R\$ 200.000,00 e inferiores à R\$ 1.000.000,00 desde que solicitados com antecedência de 10 dias úteis à data da conversão da cota e resgates com valores acima de R\$ 1.000.000,00 desde que solicitados com antecedência de 20 dias úteis à data da conversão da cota.

Aplicação: Pedido: D+0, Cota: D+0, Financeiro: D+0.

Resgate: Pedido: D+0, Cota: D+1, Financeiro: D+2.

Horários para Aplicação e Resgate nos Fundos: 14:00 horas

Cotização: Todos os dias úteis (São Paulo e Rio de Janeiro).

Subscrição: Todos os dias úteis (São Paulo e Rio de Janeiro).

Dados para Aplicação: Bresser Hedge FI Multimercado, Banco Bradesco (237), Agência: 2856-8, C/C: 585.476-8, CNPJ: 05.097.427/0001-73.

Contato da Administradora/Distribuidora - Mellon Serviços Financeiros Distribuidora de Títulos e Valores Mobiliários S/A

Endereço: Av. Presidente Wilson, 231, 11º andar, Centro, Rio de Janeiro, RJ.

e-mail: clientservice@mellonbrasil.com.br

Home Page: <http://www.mellonbrasil.com.br>

Tel: (21) 3974-4601

Fax: (21) 3974-4501

Relatório Performance Mensal – Outubro 2007

Informações do Fundo

Nome do Fundo: Bresser Hedge Plus Fundo de Investimento Multimercado

Categoria Anbid: Multimercados Com RV Com Alavancagem

Objetivo: O principal objetivo do fundo é atingir uma rentabilidade superior ao do Certificado de Depósito Interbancário (“CDI”), em um horizonte de investimento de longo prazo.

Sócio-Diretor: Rodrigo Bresser Pereira.

Público Alvo: O fundo tem como público alvo os investidores em geral que buscam obter retorno compatível com os objetivos da política de investimento do fundo.

Política de Investimentos: A política de investimento do fundo consiste em aplicar seus recursos em títulos e valores mobiliários e demais modalidades operacionais disponíveis no âmbito do mercado financeiro.

Riscos Gerais do Fundo: O fundo está sujeito às variações e condições dos mercados de ações, câmbio, juros bolsa e derivativos, que são afetados principalmente pelas condições políticas e econômicas nacionais e internacionais.

Data de início do funcionamento do Fundo: 12 de abril de 2007.

Taxas: Taxa de Administração: 2% ao ano; Taxa de Performance: 20% sobre o que exceder o Certificado de Depósitos Interfinanceiros (CDI).

Tributação: O fundo está sujeito ao IOF e ao imposto de renda na fonte.

Aplicação Mínima: R\$ 50.000,00, **Movimentação Mínima:** R\$ 10.000,00, **Saldo de Permanência:** R\$ 2.000,00, **Taxa de Saída:** 10%. O investidor estará **isento** da taxa de saída nas seguintes situações: resgates com valores inferiores ou iguais a R\$ 200.000,00; resgates com valores superiores à R\$ 200.000,00 desde que solicitados com antecedência de 20 dias úteis à data da conversão da cota.

Aplicação: Pedido: D+0, Cota: D+0, Financeiro: D+0.

Resgate: Pedido: D+0, Cota: D+1, Financeiro: D+2.

Horários para Aplicação e Resgate nos Fundos: 14:00 horas

Cotização: Todos os dias úteis (São Paulo e Rio de Janeiro).

Subscrição: Todos os dias úteis (São Paulo e Rio de Janeiro).

Dados para Aplicação: Bresser Hedge Plus FI Multimercado, Banco Bradesco (237), Agência: 2856-8, C/C: 588.227-3, CNPJ: 08.739.850/0001-18

Contato da Administradora/Distribuidora - Mellon Serviços Financeiros Distribuidora de Títulos e Valores Mobiliários S/A

Endereço: Av. Presidente Wilson, 231, 11º andar, Centro, Rio de Janeiro, RJ.

e-mail: clientservice@mellonbrasil.com.br

Home Page: <http://www.mellonbrasil.com.br>

Tel: (21) 3974-4601

Fax: (21) 3974-4501

Relatório Performance Mensal – Outubro 2007

Informações do Fundo

Nome do Fundo: Bresser Ações FIA

Categoria Anbid: Ações outros Com Alavancagem

Objetivo: O objetivo do fundo é atingir uma rentabilidade superior a 10% ao ano, em termos reais, acima do Índice Nacional de Preços ao Consumidor Ampliado (IPCA), calculado pelo Instituto Brasileiro de Geografia e Estatística (IBGE).

Perfil do Investidor: O fundo destina-se, exclusivamente, à captação de recursos de pessoas físicas e jurídicas, domiciliadas no país ou no exterior, que se enquadrem no conceito de investidor qualificado, definido pela Instrução CVM nº 302/99 e suas modificações.

Política de Investimento: O fundo utilizará técnicas de análise fundamentalista para escolher ações com as melhores oportunidades de retorno ajustadas ao risco.

Riscos Gerais do Fundo: O principal risco para o cotista está associado ao desempenho do mercado acionário.

Data de início do funcionamento do Fundo: 10 de fevereiro de 2004.

Taxas: Taxa de Administração: 2% ao ano; Taxa de Performance: 15% sobre o que exceder o IPCA acrescido de 6% ao ano.

Tributação: O fundo está sujeito ao IOF e ao imposto de renda na fonte.

Aplicação Mínima: R\$ 50.000,00, **Movimentação Mínima:** R\$ 10.000,00, **Saldo de Permanência:** R\$ 10.000,00, **Taxa de Saída:** 10%. O investidor estará **isento** da taxa de saída nas seguintes situações: resgates com valores inferiores a R\$ 200.000,00; resgates com valores acima de R\$ 200.000,00 e inferiores à R\$ 1.000.000,00 desde que solicitados com antecedência de 10 dias úteis à data da conversão da cota e resgates com valores acima de R\$ 1.000.000,00 desde que solicitados com antecedência de 20 dias úteis à data da conversão da cota.

Aplicação: Pedido: D+0, Cota: D+1, Financeiro: D+0.

Resgate: Pedido: D+0, Cota: D+1, Financeiro: D+4.

Horários para Aplicação e Resgate nos Fundos: 14:00 horas

Cotização: Todos os dias úteis (São Paulo e Rio de Janeiro).

Subscrição: Todos os dias úteis (São Paulo e Rio de Janeiro).

Dados para Aplicação: Bresser Ações FIA, Banco Bradesco (237), Agência: 2856-8, C/C: 585.473-3, CNPJ: 06.070.574/0001-12

Contato da Administradora/Distribuidora - Mellon Serviços Financeiros Distribuidora de Títulos e Valores Mobiliários S/A

Endereço: Endereço: Av. Presidente Wilson, 231, 11º andar, Centro, Rio de Janeiro, RJ.

e-mail: clientservice@mellonbrasil.com.br

Home Page: <http://www.mellonbrasil.com.br>

Tel: (21) 3974-4601

Fax: (21) 3974-4501

 Gestor: Bresser Administração de Recursos Ltda		
 Mellon Serviços Financeiros		
Administrador: Mellon Serviços Financeiros DTVM S.A.	Auditores: KPMG Auditores Independentes	Custódia: Bradesco

